



FOSTER

10 TIPS OM DE ENERGIEREKENING VAN JE HORECAZAAK TE VERLAGEN

Maak van besparen een topsport

ECOPRO



INHOUDSOPGAVE

Energie besparen te duur, te ingewikkeld of te technisch? Nee hoor, je kunt vandaag al beginnen. Met deze 10 slimme tips verlaag je de energiekosten van jouw horecazaak, waardoor je meer winst overhoudt. Zeker nu je energierekening sneller stijgt dan Max Verstappen optrekt is elke bespaarde euro mooi meegenomen.

Klaar om te besparen? **READY, SET, GO!**

1. Kies energiezuinige apparatuur >

2. Keukenapparatuur afdekken >

3. Plaats bewegingssensoren >

4. Maak een slimme keukenindeling >

5. Betrek je personeel bij het besparen >

6. Zorg voor regelmatig onderhoud >

7. Bespaar op je terrasverwarming >

8. Bespaar op je verwarming en airco >

9. Oude apparatuur vervangen >

10. Krijg inzicht in je energieverbruik >

ECOPRO



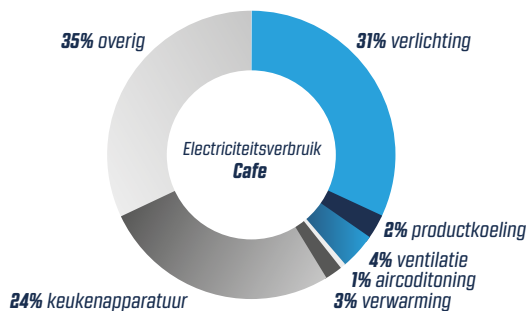
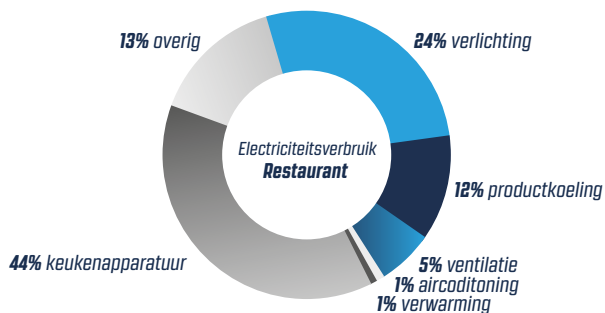
1. Kies energiezuinige apparatuur

Wist je dat keukenapparatuur in een café zorgt voor 24% van het energieverbruik? In een restaurant loopt dat zelfs op tot 44%! Het loont dus wel degelijk om bij de aanschaf van een nieuwe combiteamer, vaatwasser of vriezer even goed naar het energielabel te kijken. Door te kiezen voor een A-label of hoger bespaar je al snel 20% op het verbruik. Op de lange termijn is het vaak veel voordeliger om iets meer te betalen voor de aanschaf van energiezuinige keukenapparatuur.



36% minder verbruik

Bij de nieuwste Foster G3-koelingen ligt het energieverbruik na 12 maanden tot 36% lager dan bij een traditionele ventilatorkoeling. De koelingen, koelwerkbanken en vriezers hebben energielabel A of A+. Elk onderdeel werkt zo zuinig en efficiënt mogelijk, zelfs het PureControl-temperatuurdisplay heeft een hoge resolutie en een laag verbruik.



Geld terug met de Energie Investeringsaftrek

Kies je voor energiezuinige bedrijfsmiddelen, zoals een professionele horecakoeling met energielabel A of B? Dan kun je tot **45% van de investeringskosten afschrijven van de winst**. Bij de Foster G3 EcoPro koelingen, werkbanken, onderbouwkasten en vriezers is de Energie Investerings Aftrek subsidie van toepassing. Zo bespaar je niet alleen op je energie- en onderhoudskosten, maar draag je ook minder inkomsten- of vennootschapsbelasting af.

De regeling stimuleert ondernemers om hun bedrijf te verduurzamen. De EIA kan worden toegepast op energiezuinige bedrijfsmiddelen van minimaal € 2.500. Je kunt tot drie maanden na aankoop een aanvraag indienen bij de Rijksdienst voor Ondernemend Nederland (RVO).

[Meer informatie op Foster.nl >](#)

Overweeg je een tweede koeling?

Het is goedkoper om één grote koelkast te gebruiken in plaats van twee kleinere. Het kan dan ook lonen om een grotere koeling te kopen en geen tweede apparaat. Wanneer je de extra koeling alleen tijdens drukke periodes inzet is het wel slim om voor twee modellen te kiezen. Dan kun je als het rustig is een van de koelingen uitzetten, want twee lege koelingen verbruiken meer energie dan één goedgevulde.



2. Keukenapparatuur afdekken

Je keukenapparatuur verbruikt veel energie om te moeten koelen of verwarmen. Het levert daarom een flinke besparing op je apparaten zoals de frituur, warmhoudplaten en au-bain-maries afdekt, maar liefst 20%! Zitten er even geen frieten in de frituur? Rap die deksel erop!

Hetzelfde geldt voor je koelkast en vriezer. We begrijpen dat je die overdag intensief gebruikt, maar het 's nachts afdekken van je productvitrines en koeleilanden met isolerend materiaal zorgt voor nog eens een besparing van 20%. Pas wel op dat je de airflow niet afdekt, dan wordt je koeling juist minder efficiënt.

Wie echt fanatiek is, probeert ook de deur van de koeling en vriezer zo min mogelijk te openen. Daardoor hoeven je apparaten veel minder hard te werken.



3 quick wins in de keuken

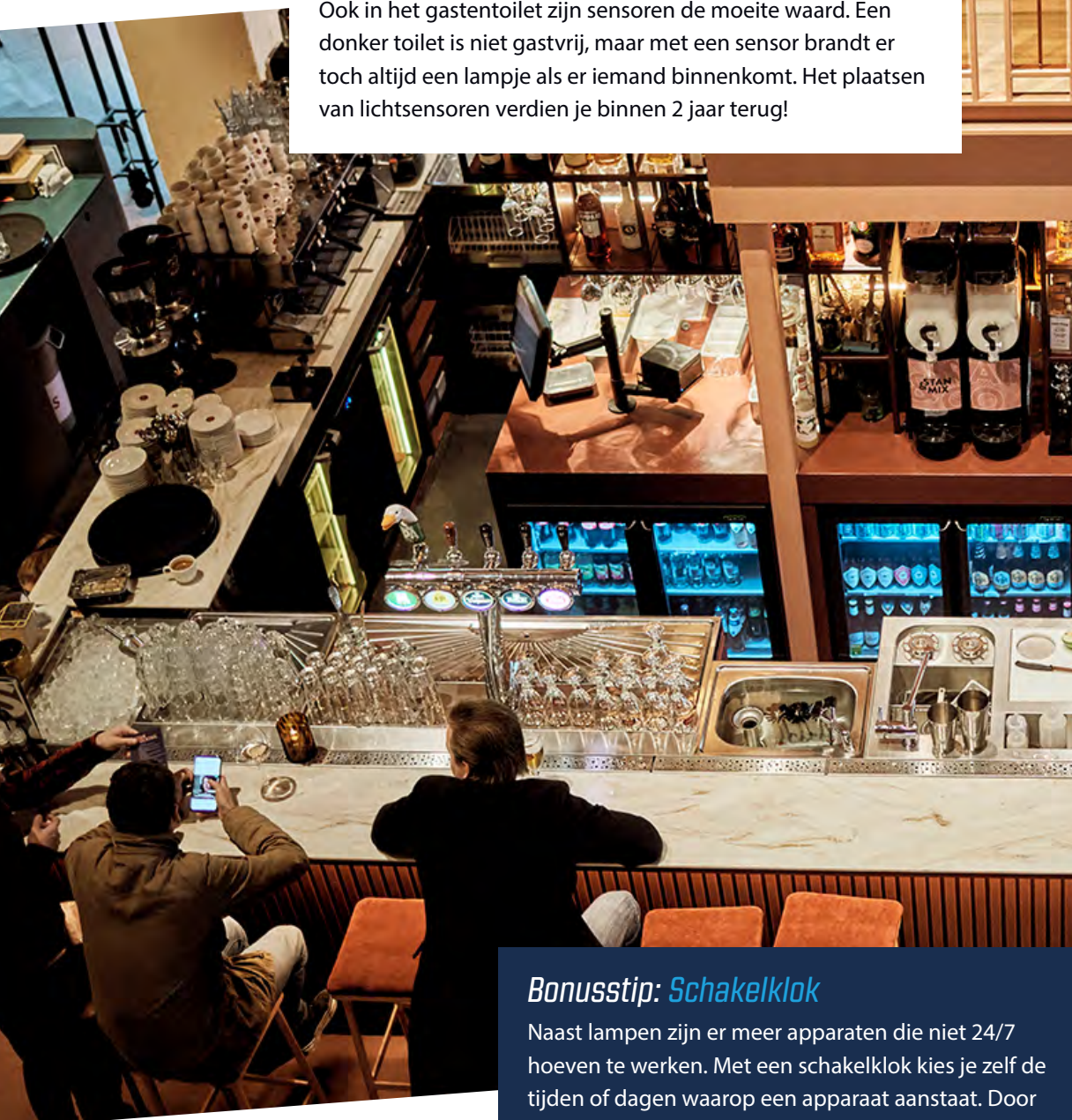
1. Kook altijd met een deksel op de pan, dan gebruik je drie keer minder energie!
2. Zet de afzuigkap uit als je niet aan het koken bent, anders wordt er onnodig warme lucht weggezogen.
3. Laat gaspitten niet onnodig branden, zo bespaar je jaarlijks honderden kubieke meters aardgas. Met een gasprijs van meer dan 2 euro per m3 tikt dat behoorlijk aan.



3. Plaats bewegingssensoren

Energie besparen is het makkelijkst als het vanzelf gaat, daarom zijn bewegingssensoren ideaal. In ruimtes die niet continu worden gebruikt brandt met een bewegingsmelder alleen maar licht als er een medewerker of gast binnenkomt. Dat is een handig in bijvoorbeeld opslagruimtes, koelingen of de ruimte waar je personeel zich omkleedt.

Ook in het gastentoilet zijn sensoren de moeite waard. Een donker toilet is niet gastvrij, maar met een sensor brandt er toch altijd een lampje als er iemand binnenkomt. Het plaatsen van lichtsensoren verdient je binnen 2 jaar terug!



Bonusstip: Schakelklok

Naast lampen zijn er meer apparaten die niet 24/7 hoeven te werken. Met een schakelklok kies je zelf de tijden of dagen waarop een apparaat aanstaat. Door de energiebesparing heb je de schakelklok binnen 1 jaar terugverdiend.



4. Maak een slimme keukenindeling

Heb je genoeg vierkante meters om je keuken te verdelen in een koude en warme keuken? Dan zorg je ervoor dat je keukenapparatuur minder hard hoeft te werken, waardoor het stroomverbruik lager ligt. Vooral de plek van je koeling is daarbij belangrijk. Je koelkast en vriezer zet je liever niet op een warme plek naast een oven of fornuis. Zelfs direct zonlicht kan het verbruik al verhogen.

Ook je biervaten en drankvoorraad kun je beter niet in dezelfde ruimte als je koeling bewaren. Hoewel dat misschien praktisch klinkt, zorgt het wel voor meer verbruik. Een koelinstallatie onttrekt namelijk warmte uit de koele ruimte en geeft deze af aan de omgeving. Kratten frisdrank of bierfusten in de buurt van de koeling warmen daardoor op. Daardoor kost het later weer meer energie om die terug te koelen.



Keep it cool

Voor de inhoud van je koeling geldt: niet te veel en niet te weinig. Een koeling die te vol of te leeg is verbruikt extra stroom. Stapel producten daarom niet boven de laadlijn, dan blijft de luchtstroom ideaal en werkt je koeling zo efficiënt mogelijk.



5. *Betrek je personeel bij het besparen*



Chefs, bediening, afwassers, iedereen in je team kan meehelpen om die energiekosten onder de duim te houden. Betrek je personeel dus bij het besparen: denk samen na over manieren om energie te besparen en maak een lijst met maatregelen. Denk daarbij aan de afspraak dat de was- en vaatwasmachines alleen mogen draaien als ze vol zijn. Als je collega's zich eigenaar voelen van het probleem zullen ze sneller in actie komen. Uit onderzoek blijkt bovendien dat gedragsverandering van medewerkers 5 tot 8% aan energielasten kan besparen.



6. Zorg voor regelmatig onderhoud

Wanneer heb jij voor het laatst de deurrubbers van je koelkast gecheckt? In alle drukte schiet het er vaak bij in, maar het is verstandig om regelmatig te checken of de rubbers nog goed aansluiten. Het scheelt al snel 25% in je energieverbruik als je ze op tijd schoonmaakt of vervangt. Versleten rubbers of ophopend vuil wil je op tijd aanpakken, maak daarom een onderhoudsschema. Dat zorgt ervoor dat je op vaste momenten je keukenapparatuur onderhoudt en grondig schoonmaakt.

Bij alle apparaten is onderhoud belangrijk, maar zeker bij je koeling heeft regelmatig onderhoud veel invloed op het energieverbruik. Let daarbij goed op de condensor, die zorgt voor het meeste energieverbruik. Een condensor moet elke 3 maanden volledig worden schoongemaakt, maar verwijder ook het stof regelmatig met een zachte borstel of stofzuiger. Zo kan de warmte beter worden afgevoerd.

Onderhoudsarme +Stayclear condensor

Kijk je liever niet om naar je condensor? Investeer dan in een [G3 EcoPro koeling of werkbank](#) van Foster met de unieke +Stayclear condensor. Die is zo ontworpen dat vuil zich nergens kan ophopen, waardoor je de condensor niet maandelijks hoeft schoon te maken. Dat bespaart je niet alleen tijd, maar zorgt er ook voor dat de koeling altijd op hoog niveau blijft presteren.



640 euro besparen door deurrubberonderhoud

Eén klein scheurtje in je deurrubbers zorgt er al voor dat je koeling minder goed werkt. Defecte rubbers gebruiken zelfs een kwart meer energie. Scheurtjes kunnen ontstaan door normaal gebruik, maar ook door schoonmaakmiddelen die je rubbers uitdrogen. Daarom hebben Foster en Gamko een speciaal schoonmaakmiddel ontwikkeld speciaal voor je deurrubbers. De Gasket Cleaner voorkomt uitdroging en scheuren, waardoor je energieverbruik laag blijft en je deurrubbers langer meegaan.

[Ga naar de webshop >](#)



Minder ijs scheelt in de prijs

Het koelvermogen van je koelkast of koelwerkbank wordt verminderd door ijsafzetting. Zorg er daarom voor dat je koeling regelmatig wordt ontdooid. Koelkasten en vriezers met automatische ontdooiing zijn ideaal, omdat deze zelf het optimale tijdstip kiezen om de ijsafzetting te ontdooiden.



7. Bespaar op je terrasverwarming



Je terras verwarmen is een slimme manier om gasten 's zomers tot in de kleine uurtjes aan tafel te houden. In de koudere maanden is terrasverwarming handig om het oppervlak van je zaak te vergroten. Maar helaas verbruiken gasheaters of elektrische terrasverwarmers behoorlijk wat energie. Een reden voor sommige gemeentes om ze zelfs te verbieden.

Je kunt de rekening verlagen door je terrasverwarming zo efficiënt mogelijk in te zetten:

- ✓ Plaats de terrasverwarming aan je gevel. Doordat de muur de warmte lang vasthoudt, hoef je minder heaters te plaatsen. Hang de verwarmers niet te hoog.
- ✓ Kies voor elektrische verwarmde stoelkussens, die hebben een veel lager verbruik dan de gebruikelijke terrasverwarmers.
- ✓ Maak gebruik van dimmers, zodat je de heaters kunt aanpassen op de buitentemperatuur.
- ✓ Zorg dat je terras goed beschermt is met behulp van een overkapping of parasols en windschermen. Dan hoeft je terrasverwarming veel minder vaak aan.
- ✓ Leg gezellige dekentjes neer voor je gasten. Dat is lekker knus en zorgt ervoor dat de terrasverwarming later aan kan of niet op de maximale stand hoeft te staan.



8. Bespaar op je verwarming en airco

Een behaaglijke temperatuur in je zaak is belangrijk voor het comfort van je gasten, maar kan je energierekening wel flink opdrijven. Er is geen wondermiddel voor het besparen op je verwarming en airco, maar er zijn wel een heleboel kleinere maatregelen die je kunt nemen om de kosten te drukken.

Denk aan:

- ✓ Het sluiten van tussendeuren, waardoor er niet onnodig warmte verloren gaat. Je kunt daarvoor deurdrangers plaatsen die deuren automatisch weer sluiten. Glazen schuifdeuren tussen de keuken en je restaurant is ook een handige oplossing, dat ziet er ook nog eens chique uit.
- ✓ Radiatorfolie dat voorkomt dat je radiator aan de achterkant een buitenmuur verwarmt.
- ✓ De verwarming een uurtje voor sluitingstijd vast terugdraaien, de ruimte blijft dan nog lang genoeg warm zonder dat je ervoor betaalt.
- ✓ Warmteleidingen isoleren, zodat deze efficiënter worden en geen warmte verliezen.
- ✓ Een luchtgordijn installeren dat bij je ingang lucht naar beneden blaast. Daardoor ontstaat een scheiding tussen koude buitenlucht en warme binnenlucht. Of in de zomer: warme buitenlucht en koude binnenlucht. Dat zorgt voor minder warmteverlies en een betere airco.
- ✓ Radiatoren vrijhouden: hang geen zware gordijnen ervoor en zet meubels een stukje op afstand.



9. Oude apparatuur vervangen

Staan er in jouw keuken apparaten die meer dan 10 jaar oud zijn? Dan is het misschien goedkoper om een nieuwe versie te kopen met efficiënter stroomgebruik. De energiebesparing bij een nieuwe vaatwasser, vriezer of koeling is vaak hoger dan de jaarlijkse afschrijving die je betaalt!

Heb je een bar in je horecazaak? Dan kun je al snel € 669 aan energiekosten besparen door je Gamko-flessenkoeling van 2012 te vervangen voor een nieuw exemplaar.

Bereken hoeveel je jaarlijks bespaart met een nieuwe barkoeling op gamko.nl/energiebesparing




MG3/150RG

Bouwjaar 2021, 1 deur, glazen deuren.

Energiekosten: €206,- per jaar

Bespaar € 669,- p/jaar



MG/150

Bouwjaar <2012, 1 deur, glazen deuren.

Energiekosten: €875,- per jaar



10. Krijg inzicht in je energieverbruik



Meer grip krijgen op je energierekening begint met weten hoe je stroomverbruik is opgebouwd. Wat zijn de energieslurpers in je zaak? En hoe scoor je in vergelijking met andere ondernemers? Als je een slimme meter hebt, kun je met een energieverbruiksmanager precies zien hoeveel stroom je per dag of uur gebruikt.

Dat maakt het makkelijker en leuker om te besparen. Actief je verbruik in de gaten houden kan je zo'n 3% besparen op je stroomrekening en nog eens 3% op je gasverbruik. Blijf erop letten dus, en geniet van dat teruglopende verbruik!





GESTROOMLIJND VOOR DE GASTRONOMIE

De G3-koelingen van Foster zijn gestroomlijnd voor de gastronomie. De toepassing van slim *airflow design* uit de Formule 1 maakt de nieuwste Foster koelkasten en vriezers onze **nummer 1 in voedselveiligheid**.

Dezelfde CFD-technologie die F1-racewagens hun aerodynamische vorm geeft, zorgt in de koeling voor de optimale luchtcirculatie. Zo blijven jouw producten langer vers. Dat noemen we **Foster Shield**: het hygiënisch ontwerp en de geavanceerde temperatuurregeling die voedselbederf en -verspilling voorkomt en je gasten beschermt tegen voedselvergiftiging.



- ✓ Vanwege energielabel A en A+ is er tot 45% **Energie-investeringsaftrek (EIA)** mogelijk
- ✓ Optimale werking in de **warmste keukens** tot wel 43 °C
- ✓ **Grote inhoud**, tot 54 liter meer dan concurrerende modellen
- ✓ De **heavy duty rekken** dragen met gemak 60 kilo
- ✓ **Klaar voor de toekomst** met een gateway voor het delen van data

ECOPRO



KOELEN MET VERTROUWEN

Foster en Gamko zijn meer dan dé specialist in bar- en keukenkoelingen. Onze waarde zit in de kwaliteit van ons persoonlijke advies, de kracht en betrouwbaarheid van onze energiezuinige apparatuur en de snelheid van onze dienstverlening. We weten de weg in de horeca, begrijpen wat er voor nodig is om pieken aan te kunnen en welke essentiële rol koelingen spelen in voedselveiligheid, flexibiliteit en voor het werkgemak en -plezier.

BIJ FOSTER KUN JE REKENEN OP:

- ✓ *Advies op maat*
- ✓ *Kwaliteit*
- ✓ *Snelheid*
- ✓ *Service*
- ✓ *Lage onderhoudskosten*
- ✓ *Flexibiliteit in financiering*
- ✓ *Slimme huuroplossingen*

MEER WETEN OVER DE ENERGIEZUINIGE G3-KOELINGEN?

*Ontdek hoe je goedkoper & veiliger
kunt koelen op foster.nl*

[Ga naar Foster.nl](#) >

FOSTER

CONTACT

+31 76 508 7500

verkoop@foster-gamko.com

ECOPRO

